

สรุปผลและเปรียบเทียบผลการใช้พลังงาน ๓ ปีงบประมาณ
สำนักงานส่งเสริมการเรียนรู้จังหวัดสุพรรณบุรี และสถานศึกษาในสังกัด ทั้ง ๑๐ สถานศึกษา

๑. สำนักงานส่งเสริมการเรียนรู้จังหวัดสุพรรณบุรี

๑.๑ ผลการใช้พลังงาน (ไฟฟ้า)

สรุปผลการใช้ไฟฟ้า ของสำนักงาน สกร. จังหวัดสุพรรณบุรี

ต.ค.	พ.ย.	ธ.ค.	ม.ค.	ก.พ.	มี.ค.	เม.ย.	พ.ค.	มิ.ย.	ก.ค.	ส.ค.	ก.ย.
------	------	------	------	------	-------	-------	------	-------	------	------	------

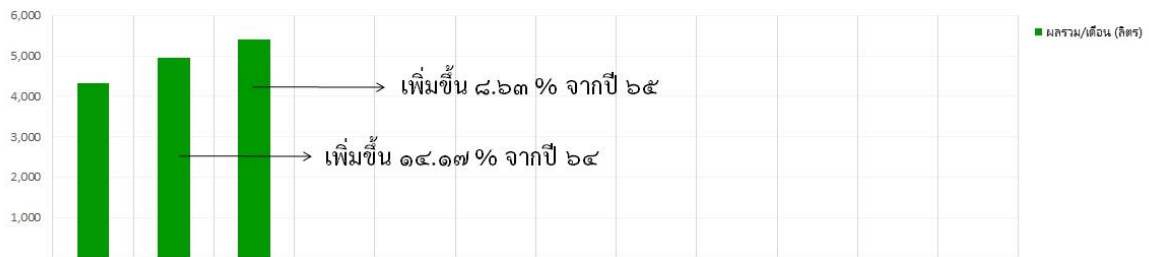


รายจ่าย	งบ ๒๕๖๔	งบ ๒๕๖๕	งบ ๒๕๖๖	ม.ค.	ก.พ.	มี.ค.	เม.ย.	พ.ค.	มิ.ย.	ก.ค.	ส.ค.	ก.ย.	ผลรวม/ปี
ไฟฟ้า (หน่วย)	๔๓,๗๓๓.๐๐	๔๔,๑๒๐.๐๐	๕๐,๑๒๐.๐๐										๑๓๗,๙๗๓.๐๐
ไฟฟ้า (บาท)	๑๑๖,๒๑๗.๖๕	๑๑๖,๖๑๕.๕๐	๒๖๗,๑๗๕.๗๓										๖๕๙,๙๐๘.๘๘
ผลรวม (บาท)		๒๓๒,๘๓๓.๑๕			๐.๐๐			๐.๐๐			๐.๐๐		๖๕๙,๙๐๘.๘๘

๑.๒ ผลการใช้พลังงาน (น้ำมันเชื้อเพลิง)

สรุปการใช้เชื้อเพลิง ของสำนักงาน สกร. จังหวัดสุพรรณบุรี

ต.ค.	พ.ย.	ธ.ค.	ม.ค.	ก.พ.	มี.ค.	เม.ย.	พ.ค.	มิ.ย.	ก.ค.	ส.ค.	ก.ย.
------	------	------	------	------	-------	-------	------	-------	------	------	------



รายจ่าย	งบ ๒๕๖๔	งบ ๒๕๖๕	งบ ๒๕๖๖	ม.ค.	ก.พ.	มี.ค.	เม.ย.	พ.ค.	มิ.ย.	ก.ค.	ส.ค.	ก.ย.	ผลรวม/ปี
เบนซิน (ลิตร)	๑,๓๗๓.๕๗	๒,๒๐๒.๒๐	๑,๖๕๐.๕๕										๕,๒๒๖.๓๒
ดีเซล (ลิตร)	๕,๑๒๐.๖๓	๕,๗๑๗.๗๗	๕,๖๖๙.๐๖										๑๕,๕๐๗.๕๒
ผลรวม/เดือน (ลิตร)	๖,๔๙๔.๒๐	๗,๙๒๐.๐๐	๗,๓๑๙.๖๑										๑๙,๗๒๑.๓๒
เบนซิน / ดีเซล (บาท)	๘๕,๖๒๕.๐๐	๑๑๕,๑๖๗.๐๐	๑๑๑,๕๖๕.๒๐										๓๑๒,๓๕๗.๒๐
ผลรวม (บาท)		๑๙๐,๖๙๒.๐๐			๐.๐๐			๐.๐๐			๐.๐๐		๓๑๒,๓๕๗.๒๐

๒. ศูนย์ส่งเสริมการเรียนรู้อำเภอเมืองสุพรรณบุรี




๓. ศูนย์ส่งเสริมการเรียนรู้อำเภอดอนเจดีย์



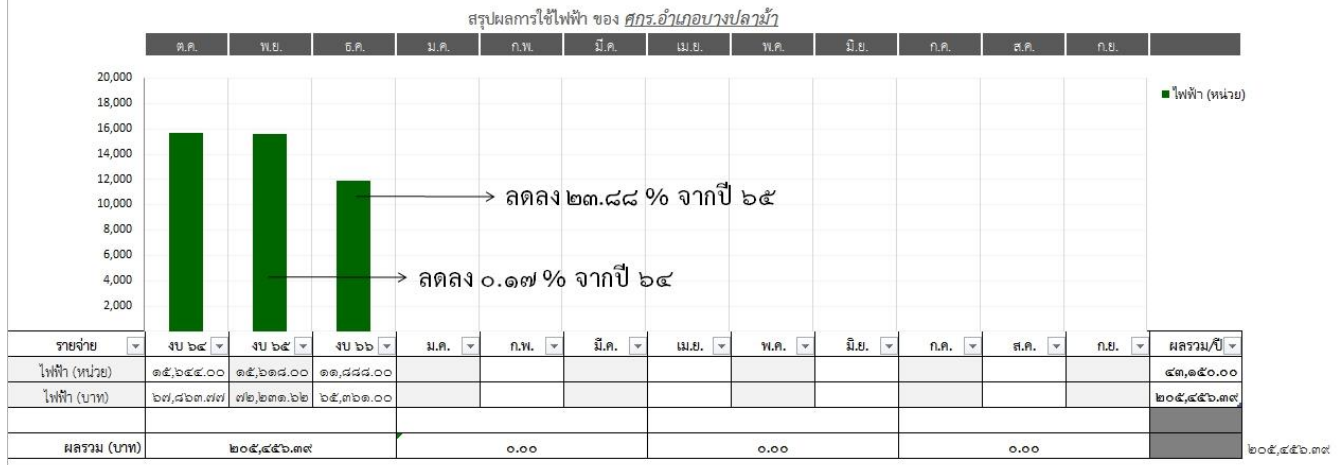
๔. ศูนย์ส่งเสริมการเรียนรู้อำเภอด่านช้าง



๕. ศูนย์ส่งเสริมการเรียนรู้อำเภอเดิมบางนางบวช



๖. ศูนย์ส่งเสริมการเรียนรู้อำเภอบางปลาม้า



๗. ศูนย์ส่งเสริมการเรียนรู้อำเภอศรีประจันต์



๘. ศูนย์ส่งเสริมการเรียนรู้อำเภอสองพี่น้อง



๙. ศูนย์ส่งเสริมการเรียนรู้อำเภอสามชุก



๑๐. ศูนย์ส่งเสริมการเรียนรู้อำเภอหนองหญ้าไซ



๑๑. ศูนย์ส่งเสริมการเรียนรู้อำเภออุ้มทอง

