



ที่ ศธ 0210.8105/1336

ศูนย์การศึกษานอกระบบและการศึกษา
ตามอัธยาศัยอำเภอบางปลาม้า
จังหวัดสุพรรณบุรี 72150

16 ธันวาคม 2565

เรื่อง ขอความเห็นชอบการจัดทำหลักสูตรการศึกษาต่อเนื่อง

เรียน ประธานและคณะกรรมการสถานศึกษา

สิ่งที่ส่งมาด้วย สาระหลักสูตรการทำพวงมาลัยจากผ้าขาวม้า จำนวน 1 หลักสูตร

ด้วยศูนย์การศึกษานอกระบบและการศึกษาตามอัธยาศัยอำเภอบางปลาม้า ได้จัดทำหลักสูตร
การทำพวงมาลัยจากผ้าขาวม้า จำนวน 9 ชั่วโมง เพื่อใช้ในการดำเนินงานการจัดการศึกษาต่อเนื่อง

ดังนั้น ศูนย์การศึกษานอกระบบและการศึกษาตามอัธยาศัยอำเภอบางปลาม้า จึงขอความ
อนุเคราะห์จากท่านในการพิจารณาสาระหลักสูตรดังกล่าวและได้แนบหลักสูตรมาพร้อมหนังสือฉบับนี้

จึงเรียนมาเพื่อโปรดพิจารณา

ขอแสดงความนับถือ

(นางสมควร วงษ์แก้ว)

ผู้อำนวยการ กศน. อำเภอบางปลาม้า

งานการศึกษาต่อเนื่อง

โทร. 0 3558 6415

โทรสาร. 0 3558 6415

หลักสูตรการทำพวงมาลัยจากผ้าขาวม้า
จำนวน 9 ชั่วโมง
ศูนย์การศึกษานอกระบบและการศึกษาตามอัธยาศัยอำเภอบางปลาม้า จังหวัดสุพรรณบุรี
กลุ่มอาชีพสร้างสรรค์

ความเป็นมา

ตามนโยบายสำนักงานส่งเสริมการศึกษานอกระบบและการศึกษาตามอัธยาศัย มีนโยบายมุ่งเน้นการจัดการศึกษาอาชีพเพื่อการมีงานทำอย่างยั่งยืน โดยให้ความสำคัญกับการจัดการศึกษาอาชีพเพื่อการมีงานทำในกลุ่มอาชีพ เกษตรกรรม อุตสาหกรรม พาณิชยกรรม คหกรรม และอาชีพเฉพาะทางหรือการบริการ รวมถึงการเน้นอาชีพช่างพื้นฐาน ที่สอดคล้องกับศักยภาพของผู้เรียน ความต้องการและศักยภาพของแต่ละพื้นที่ มีคุณภาพได้มาตรฐานเป็นที่ยอมรับ สอดคล้องกับความต้องการของตลาดแรงงาน และการพัฒนาประเทศ ตลอดจนสร้างความเข้มแข็งให้กับศูนย์ฝึกอาชีพชุมชน โดยจัดให้มีการส่งเสริมการรวมกลุ่มวิสาหกิจชุมชน การพัฒนาหนึ่งตำบลหนึ่งอาชีพเด่น การประกวดสินค้าดีพรีเมียม การสร้างแบรนด์ของ กศน. รวมถึงการส่งเสริมและจัดหาช่องทางการจำหน่ายสินค้าและผลิตภัณฑ์

ศูนย์การศึกษานอกระบบและการศึกษาตามอัธยาศัยอำเภอบางปลาม้า เห็นความสำคัญของการจัดการศึกษาเพื่อพัฒนาอาชีพและเป็นภารกิจที่สำคัญของสถานศึกษาที่มุ่งเน้นส่งเสริมให้ประชาชนได้มีโอกาสเรียนรู้ต่อเนื่องได้ตลอดชีวิต จึงได้พัฒนาหลักสูตรการทำพวงมาลัยจากผ้าขาวม้า เพื่อใช้สำหรับการจัดกระบวนการเรียนรู้ที่สอดคล้องกับความต้องการของกลุ่มเป้าหมาย เพื่อให้ผู้เรียนนำความรู้ที่ได้รับไปประกอบอาชีพและใช้ในชีวิตประจำวันได้

หลักการของหลักสูตร

1. เป็นหลักสูตรที่เน้นการบูรณาการให้สอดคล้องกับศักยภาพด้านต่างๆ 5 ด้าน ได้แก่ ศักยภาพของทรัพยากรธรรมชาติในแต่ละพื้นที่ ศักยภาพของพื้นที่ ตามลักษณะภูมิอากาศ ศักยภาพภูมิประเทศ และทำเลที่ตั้งของแต่ละประเทศ ศักยภาพของศิลปะ วัฒนธรรม ประเพณี และวิถีชีวิตของแต่ละพื้นที่ และศักยภาพของทรัพยากรมนุษย์ในแต่ละพื้นที่
2. มุ่งพัฒนาคนไทยให้ได้รับการศึกษาเพื่อพัฒนาอาชีพและการมีงานทำอย่างมีคุณภาพทั่วถึงและเท่าเทียมกัน สามารถสร้างรายได้ที่มั่นคง และเป็นบุคคลที่มีวินัยเปี่ยมไปด้วยคุณธรรม จริยธรรม มีจิตสำนึก ความรับผิดชอบต่อตนเอง ผู้อื่น และสังคม
3. ส่งเสริมให้มีความร่วมมือในการดำเนินงานร่วมกับภาคีเครือข่าย
4. เน้นการฝึกปฏิบัติจริงเพื่อให้เกิดความรู้ ความเข้าใจ และสามารถนำไปประกอบอาชีพให้เกิดรายได้ที่มั่นคง มั่งคั่ง และยั่งยืนในอาชีพ

จุดมุ่งหมาย

1. เพื่อให้ผู้เรียน มีความรู้ ความเข้าใจ และทักษะในการทำพวงมาลัยจากผ้าขาวม้า
2. เพื่อให้ผู้เรียนสามารถนำความรู้ที่ได้รับไปพัฒนาอาชีพเดิมหรือสร้างอาชีพเสริม เพื่อเพิ่มรายได้

เป้าหมาย

ประชาชนทั่วไป

ระยะเวลา

จำนวน	9 ชั่วโมง
ภาคทฤษฎี	5 ชั่วโมง
ภาคปฏิบัติ	4 ชั่วโมง

โครงสร้างหลักสูตรการทำพวงมาลัยจากผ้าขาวม้า
ศูนย์การศึกษานอกระบบและการศึกษาตามอัธยาศัยอำเภอบางปลาม้า จังหวัดสุพรรณบุรี

ที่	เรื่อง	จุดประสงค์การเรียนรู้	เนื้อหา	การจัดกระบวนการเรียนรู้	จำนวนชั่วโมง	
					ทฤษฎี	ปฏิบัติ
1	ความรู้เบื้องต้นเกี่ยวกับผ้าขาวม้า	1.1 ผู้เรียนมีความรู้เบื้องต้นเกี่ยวกับการเลือกผ้าขาวม้า 1.2 ชนิด และลวดลายของผ้าขาวม้า ต่าง ๆ 1.3 การเลือกใช้วัสดุการทำพวงมาลัยจากผ้าขาวม้า	1.1 ความรู้เบื้องต้นเกี่ยวกับการเลือกผ้าขาวม้า 1.2 ชนิด และลวดลายของผ้าขาวม้า ต่าง ๆ 1.3 การเลือกใช้วัสดุการทำพวงมาลัยจากผ้าขาวม้า - ผ้าขาวม้า ขนาด (80x190 เซนติเมตร) - กระดาษ ขนาด (4x30 เซนติเมตร) - เข็มหมุด - ด้าย - กรรไกร - ริบบิ้น (สำหรับตกแต่ง) ฯลฯ	1.1 วิทยากรบรรยาย - ความรู้เบื้องต้นเกี่ยวกับการเลือกผ้าขาวม้า 1.2 วิทยากรบรรยาย - ชนิด และลวดลายของผ้าขาวม้า ต่าง ๆ 1.3 วิทยากรอธิบายพร้อมยกตัวอย่างวัสดุ/อุปกรณ์ในการทำพวงมาลัยจากผ้าขาวม้า 1.4 ผู้เรียนฝึกปฏิบัติการพับกระดาษเป็นพื้นฐานในการทำพวงมาลัย	2 ชั่วโมง	1 ชั่วโมง
2	การทำพวงมาลัยจากผ้าขาวม้า	2.1 เพื่อให้ผู้เรียนมีความรู้ ความเข้าใจขั้นตอนการทำพวงมาลัยจากผ้าขาวม้า	2.1 ความรู้พื้นฐานการทำพวงมาลัยจากผ้าขาวม้า 2.2 ขั้นตอนการทำพวงมาลัยจากผ้าขาวม้า 1. วัดขนาดผ้าขาวม้า 2. ตัดกระดาษ ขนาด (4x30 เซนติเมตร) เป็นแบบ 3. นำผ้าขาวม้า ขนาด (80x190 เซนติเมตร) จับริมของสองด้านชนกัน จับให้เป็นสันทบ จากนั้นพับครึ่ง 4. นำแบบกระดาษวางทาบจากริมผ้าพับผ้าขาวม้าให้เท่ากับ	2.1 วิทยากรบรรยายขั้นตอน และเทคนิคการทำพวงมาลัยจากผ้าขาวม้า 2.2 วิทยากรยกตัวอย่างการทำพวงมาลัยจากผ้าขาวม้า รูปแบบต่าง ๆ 2.3 ผู้เรียนฝึกปฏิบัติการทำพวงมาลัยจากผ้าขาวม้า	-	3 ชั่วโมง

ที่	เรื่อง	จุดประสงค์การเรียนรู้	เนื้อหา	การจัดกระบวนการเรียนรู้	จำนวนชั่วโมง				
					ทฤษฎี	ปฏิบัติ			
			<p>แบบ จากนั้นดึงแบบออก รีดผ้าให้เรียบ ใช้เข็มหมุดกลัดผ้า พับต่อกันไปเรื่อย ๆ ให้เป็นรูปพัด จนสุดความยาวผ้า</p> <p>5. พับผ้าขาวม้าโดยเว้นจากชายผ้าเข้ามาประมาณ 10 นิ้ว นำแบบมาวัด ระยะเวลาประมาณ 4 เซนติเมตร จากนั้นนำด้ายมัดกับผ้าขาวม้าพันสองรอบ บิดเป็นตัวเลข 4 คล้อง และดึงในแน่น จากนั้นพับอันที่ 2 โดยใช้อันที่ 1 เป็นเกณฑ์ พันสองรอบบิดเป็นตัวเลข 4 คล้อง และดึงในแน่นทำไปเรื่อย ๆ จนเกือบหมดปลายผ้า</p> <p>6. ประกบชายทั้งสองข้างให้เป็นรูปพวงมาลัยและผูกด้ายให้แน่น</p> <p>7. ตกแต่งด้วยริบบิ้นให้สวยงาม</p>						
3	การบริหารจัดการในการประกอบอาชีพ	3.1 เพื่อให้ผู้เรียนมีความรู้ความสามารถในการบริหารจัดการ เห็นช่องทางในการประกอบอาชีพการทำพวงมาลัยจากผ้าขาวม้า และการจัดจำหน่าย	<p>3.1 การบริหารจัดการในการประกอบอาชีพการทำพวงมาลัยจากผ้าขาวม้า</p> <p>3.2 การคำนวณต้นทุนผลิตภัณฑ์</p> <p>3.3 การลดต้นทุน</p> <p>3.4 การบรรจุหีบห่อ</p> <p>3.5 การจัดการตลาด</p> <p>3.6 การส่งเสริมการขาย</p>	3.1 วิทยากรอธิบายการบริหารจัดการในการประกอบอาชีพการทำพวงมาลัยจากผ้าขาวม้า	3.2 วิทยากรสาธิตวิธีคำนวณต้นทุน	3.3 วิทยากรบรรยายการลดต้นทุนในการผลิตพวงมาลัยจากผ้าขาวม้า	3.4 วิทยากรบรรยายเกี่ยวกับรูปลักษณ์	3 ชั่วโมง	-

ที่	เรื่อง	จุดประสงค์การเรียนรู้	เนื้อหา	การจัดกระบวนการเรียนรู้	จำนวนชั่วโมง	
					ทฤษฎี	ปฏิบัติ
			3.7 การกระจายสินค้าไปสู่ผู้บริโภค	ของบรรจภัณฑ์ 3.5 วิทยาการบรรยายเกี่ยวกับช่องทางการตลาด 3.6 วิทยาการบรรยายเกี่ยวกับการส่งเสริมการตลาด (4 P) 3.7 วิทยาการบรรยายเกี่ยวกับช่องทางการกระจายสินค้าไปสู่ผู้บริโภค 3.8 วิทยาการตอบข้อซักถาม		

สื่อการเรียนรู้

1. เอกสารแผ่นพับ ใบความรู้ สื่อออนไลน์
2. ตัวอย่างชิ้นงาน แหล่งเรียนรู้ ภูมิปัญญา

การวัดและประเมินผล

1. ประเมินความรู้ ความเข้าใจ
2. การประเมินผลการปฏิบัติจริง หรือการประเมินทักษะ
3. การประเมินผลงานในเชิงประจักษ์ หรือชิ้นงาน

เงื่อนไขการจบหลักสูตร

1. มีเวลาเรียน ไม่น้อยกว่าร้อยละ 80
2. มีผลการประเมินตลอดหลักสูตร ไม่น้อยกว่าร้อยละ 80


เอกสารหลักฐานการศึกษาที่จะได้รับหลังการจบหลักสูตร



วุฒิบัตร ออกโดยศูนย์การศึกษานอกระบบและการศึกษาตามอัธยาศัยอำเภอบางปลาม้า
การเทียบโอน


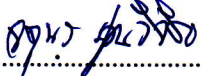
คณะกรรมการสถานศึกษาให้ความเห็นชอบ ในการจัดทำหลักสูตรการทำพวงมาลัยจากผ้าขาวม้า
จำนวน 9 ชั่วโมง



เห็นชอบ

ไม่เห็นชอบ

ลงชื่อ..........ประธานกรรมการสถานศึกษา ลงชื่อ..........กรรมการสถานศึกษา
(นายณัฐวุฒิ แสงดาว) (นายสมพร วังอมรมิตร)

ลงชื่อ..........กรรมการสถานศึกษา ลงชื่อ..........กรรมการสถานศึกษา
(นายนิธิ คงสมจิตต์) (นายเชาว์ นวมทอง)

ลงชื่อ..........กรรมการสถานศึกษา ลงชื่อ..........กรรมการสถานศึกษา
(กำจร คำแก้ว) (นายจตุพร อุ่นวิจิตร)

ลงชื่อ..........กรรมการสถานศึกษา ลงชื่อ..........กรรมการสถานศึกษา
(นายสุเทพ ทองธรรมชาติ) (นายชูชีพ นันทนาสิทธิ์)

อนุมัติ

ไม่อนุมัติ เนื่องจาก.....

ลงชื่อ..........

(นางสมควร วงษ์แก้ว)

ผู้อำนวยการ กศน.อำเภอบางปลาม้า