



ที่ ศธ 0210.8105/๕๖๘

ศูนย์การศึกษานอกระบบและการศึกษาตามอัธยาศัย
อำเภอบางปลาม้า จังหวัดสุพรรณบุรี 72150

๒ มิถุนายน 2565

เรื่อง ขอความเห็นชอบการจัดทำหลักสูตรการศึกษาต่อเนื่อง

เรียน ประธานและคณะกรรมการสถานศึกษา

สิ่งที่ส่งมาด้วย สาระหลักสูตรการสานที่ใส่แก้วเยติจากเส้นหวายเทียม จำนวน 1 หลักสูตร

ด้วยศูนย์การศึกษานอกระบบและการศึกษาตามอัธยาศัยอำเภอบางปลาม้า ได้จัดทำหลักสูตร
การสานที่ใส่แก้วเยติจากเส้นหวายเทียม จำนวน 40 ชั่วโมง เพื่อใช้ในการดำเนินงานการจัดการศึกษาต่อเนื่อง
ดังนั้น ศูนย์การศึกษานอกระบบและการศึกษาตามอัธยาศัยอำเภอบางปลาม้า จึงขอความอนุเคราะห์
จากท่านในการพิจารณาสาระหลักสูตรดังกล่าวและได้แนบหลักสูตรมาพร้อมหนังสือฉบับนี้

จึงเรียนมาเพื่อโปรดพิจารณา

ขอแสดงความนับถือ

(นางสมควร วงษ์แก้ว)

ผู้อำนวยการ กศน. อำเภอบางปลาม้า

งานการศึกษาต่อเนื่อง

โทร. 0 3558 6415

โทรสาร. 0 3558 6415

หลักสูตรการสานที่ใส่แก้วเยติจากเส้นหวายเทียม

จำนวน 40 ชั่วโมง

ศูนย์การศึกษานอกระบบและการศึกษาตามอัธยาศัยอำเภอบางปลาม้า จังหวัดสุพรรณบุรี

ความเป็นมา

ในสภาพปัจจุบันมนุษย์เราได้รับผลกระทบจากการเปลี่ยนแปลงในด้านต่าง ๆ เช่น ด้านเศรษฐกิจ การเมืองสังคมและสิ่งแวดล้อมเป็นอย่างมาก เมื่อจำนวนประชากรเพิ่มขึ้นแต่ทรัพยากรธรรมชาติถูกใช้ไปอย่างรวดเร็วและไม่เพียงพอต่อความต้องการ จึงจำเป็นอย่างยิ่ง ที่มนุษย์จะต้องสร้างขึ้นหรือทดแทน โดยวิธีการต่าง ๆ เพื่อการอยู่รอดศูนย์การศึกษานอกระบบและการศึกษาตามอัธยาศัยอำเภอบางปลาม้า จึงได้นำนโยบาย ยุทธศาสตร์และความจำเป็น ดังกล่าวสู่การปฏิบัติเพื่อการพัฒนาหลักสูตรอาชีพให้กับกลุ่มเป้าหมาย และประชาชน มีรายได้และมีอาชีพเสริม โดยนำวัสดุจากวัสดุธรรมชาติมาใช้ในการจักสาน เช่น ไม้ไผ่ หญ้าแฝก กก และอีกหลาย ๆ อย่าง จนก่อให้เกิดงานอาชีพสืบต่อกันมาเป็นภูมิปัญญาสู่ลูกหลาน แต่วัสดุอุปกรณ์จากธรรมชาติเหล่านั้น ไม่คงทนเท่าที่ควร ปัจจุบันความก้าวหน้าทางวิทยาศาสตร์และเทคโนโลยีต่าง ๆ เกิดขึ้นมากมาย ทำให้มีการตัดแปลง จากอุปกรณ์เหล่านี้ ไปเป็นเส้นหวายเทียม (เส้นพลาสติก) โดยได้นำเอาเส้นพลาสติกที่มีลักษณะคล้ายตอก แต่มีสีสันทดลายนที่สวยงามและคงทนมาทำการสาน ซึ่งผลจากการศึกษากระบวนการถ่ายทอด ภูมิปัญญาท้องถิ่น หัตถกรรมเครื่องสานนั้นคงอยู่ตลอดไป

ศูนย์การศึกษานอกระบบและการศึกษาตามอัธยาศัยอำเภอบางปลาม้า ได้เห็นความสำคัญ ดังกล่าวข้างต้น จึงได้จัดทำหลักสูตรการสานที่ใส่แก้วเยติจากเส้นหวายเทียม โดยคำนึงถึงการสร้างอาชีพให้กับ ประชาชนที่สนใจในการสานที่ใส่แก้วเยติจากเส้นหวายเทียม เป็นอาชีพเสริม ยังเป็นการนำความรู้ภูมิปัญญาใน ท้องถิ่นมาใช้ให้เกิดประโยชน์และสืบทอดความรู้สู่คนรุ่นหลังเป็นการเพิ่มรายได้ให้กับครอบครัวสามารถนำมาสร้าง อาชีพที่ยั่งยืนให้กับคนในชุมชนต่อไป

หลักการของหลักสูตร

1. เป็นหลักสูตรการประกอบอาชีพที่ทำให้เกิดความคิดริเริ่มสร้างสรรค์
2. เป็นหลักสูตรการประกอบอาชีพที่ส่งเสริมการมีงานทำของประชาชน
3. เป็นหลักสูตรที่ยืดหยุ่นทั้งเนื้อหา ระยะเวลา การจัดการเรียนรู้

จุดมุ่งหมาย

เพื่อให้ประชาชนมีความรู้ ความสามารถ นำความรู้และทักษะการสานที่ใส่แก้วเยติจากเส้นหวายเทียม ไปประกอบอาชีพ ลดรายจ่าย เพิ่มรายได้ ของตนเองและครอบครัว

กลุ่มเป้าหมาย

ประชาชนทั่วไป

หลักสูตร

การสานที่ใส่แก้วเยติจากเส้นหวายเทียม จำนวน 40 ชั่วโมง

ทฤษฎี	จำนวน	10 ชั่วโมง
ปฏิบัติ	จำนวน	30 ชั่วโมง

โครงสร้างสาระหลักสูตร

ที่	เรื่อง	จุดประสงค์การเรียนรู้	เนื้อหา	การจัดกระบวนการเรียนรู้	จำนวนชั่วโมง	
					ทฤษฎี	ปฏิบัติ
1	ความรู้เบื้องต้นเกี่ยวกับการสานที่ใส่แก้วเยติจากเส้นหวายเทียม	1. ผู้เรียนมีความรู้เบื้องต้นเกี่ยวกับการสานที่ใส่แก้วเยติจากเส้นหวายเทียม 2. ผู้เรียนบอกชนิดของวัสดุอุปกรณ์ในการสานที่ใส่แก้วเยติจากเส้นหวายเทียมได้อย่างถูกต้อง	1.1 ความรู้เกี่ยวกับ ผลิตภัณฑ์เครื่องมือและวัสดุอุปกรณ์ในการสานที่ใส่แก้วเยติจากเส้นหวายเทียม 1.2 ชนิดและการคัดเลือกเส้นหวายขนาดต่างๆ 1.2.1 ขนาดของเส้นหวาย - ขนาด 1 มิลลิเมตร สำหรับตบแต่งหูด้านบนโครงแก้ว - ขนาด 2 มิลลิเมตร สำหรับใช้ในการสานแก้ว 1.2.2 สีของเส้นหวาย - สีแดง - สีทอง - สีเขียว 1.3 การเลือกการสานที่ใส่แก้วเยติ สีต่างๆ 1.4 วัสดุ/อุปกรณ์ 1.4.1 กรรไกร 1.4.2 คัตเตอร์ 1.4.3 สายวัด 1.4.4 เหล็กแหลม 1.4.5 ยูรีเทนเคลือบเงา 1.4.6 แปรงชนกระต่าย 1.5 ขั้นตอนการสานที่ใส่แก้วเยติจากเส้นหวายเทียม 1.6 วิธีป้องกันและการบำรุงรักษาเส้นหวาย	1.1 วิทยากรบรรยายให้ความรู้เบื้องต้นเกี่ยวกับการสานที่ใส่แก้วเยติจากเส้นหวายเทียม 1.2 ชนิดและการคัดเลือกเส้นหวายขนาดต่างๆ 1.2.1 ขนาดของเส้นหวาย 1.2.2 สีของเส้นหวาย 1.3 แลกเปลี่ยนความคิดเห็น 1.4 การเลือกโครงแก้ว 1.5 วัสดุอุปกรณ์ 1.6 ขั้นตอนการสานที่ใส่แก้วเยติจากเส้นหวายเทียม 1.7 วิธีป้องกันและการบำรุงรักษาเส้นหวาย	3	2
2	ขั้นตอนการสานที่ใส่แก้วเยติจากเส้นหวายเทียม	ผู้เรียนสามารถทำชิ้นงานการสานที่ใส่แก้วเยติจากเส้นหวายเทียมได้	2.1 การวัดขนาด โครงแก้วเพื่อนำมาตัดเส้นหวายในการสานที่ใส่แก้วเยติจากเส้นหวายเทียม (ใช้กรรไกรในการตัดเส้นหวายเทียม)	2.1 วิทยากรบรรยายการวัดขนาดโครงแก้วเพื่อนำมาตัดเส้นไว้ในกรสานที่ใส่แก้วเยติจากเส้นหวายเทียม	5	25

ที่	เรื่อง	จุดประสงค์ การเรียนรู้	เนื้อหา	การจัดกระบวนการ เรียนรู้	จำนวนชั่วโมง	
					ทฤษฎี	ปฏิบัติ
			<p>2.2 เส้นหวายในการสานแก้วแต่ละขนาด</p> <p>2.3 การเลือกลวดลายในการสานที่ใส่แก้วเยติจากเส้นหวายเทียม</p> <p>2.3.1 ลายไทย</p> <p>2.3.2 ลายข้าวหลามตัด</p> <p>2.3.3 ลายหัวใจ</p> <p>2.3.4 ลายดอกไม้</p> <p>2.3.5 ลายพิกุล</p> <p>2.4 ขั้นตอนการทำ</p> <p>2.4.1 การเริ่มจากการทำลายพื้นฐาน (ลายไทย)</p> <p>2.4.2 การขึ้นลวดลายการสาน โดยการเริ่มจากขอบด้านบนของโครงแก้ว พร้อมกับการทำหูแก้ว</p> <p>2.5 การขัดลวดลายจากด้านบนของแก้วจนถึงขอบด้านบนของโครงแก้ว</p> <p>2.5.1 ลายไทย</p> <p>2.5.2 ลายข้าวหลามตัด</p> <p>2.5.3 ลายหัวใจ</p> <p>2.5.4 ลายดอกไม้</p> <p>2.5.5 ลายพิกุล ฯลฯ</p> <p>2.6 การเก็บลวดลายของหูโครงแก้วและขอบของโครงแก้วให้เรียบร้อย (ใช้คัตเตอร์ในการเก็บความเรียบร้อย)</p> <p>2.7 การทายูรีเทนเคลือบเงาโครงใส่แก้วเยติจากเส้นหวายเทียม ต้องทำจำนวน 2 ครั้ง เมื่อทาครั้งที่ 1 เสร็จแล้วให้นำไปตากแดด 15 นาทีและทำต่อ 1 ครั้ง เหมือนกับครั้งแรก</p>	<p>2.2 เส้นหวายเทียมในการสานโครงใส่แก้วแต่ละขนาด</p> <p>2.3 โครงแก้วตามขนาดต่างๆ ขั้นตอนการทำ</p> <p>2.5 การขึ้นลวดลายการสานโดยการเริ่มจากขอบด้านบนของโครงแก้ว พร้อมกับการทำหูโครงแก้ว</p> <p>2.6 การขัดลวดลายจากด้านล่างของโครงแก้วจนถึงขอบด้านบนของโครงแก้ว</p> <p>2.7 ผู้เรียนฝึกปฏิบัติ</p>		

ที่	เรื่อง	จุดประสงค์ การเรียนรู้	เนื้อหา	การจัดกระบวนการ เรียนรู้	จำนวนชั่วโมง	
					ทฤษฎี	ปฏิบัติ
3	การคำนวณต้นทุน ผลิตภัณฑ์	ผู้เรียนสามารถ คำนวณต้นทุน ผลิตภัณฑ์และการ จัดจำหน่ายตาม ท้องตลาดได้ ในราคาที่เหมาะสม และคุ้มค่ากับ ผลิตภัณฑ์ ที่ใส่แก้วเยติจากเส้น หวายเทียม	3.1 เส้นหวาย ราคา 350 บาท/กิโลกรัม 3.2 โครงแก้วเยติ ราคา 120 บาท 3.3 ยูรีเทน ราคา 120 บาท 3.4 แปรงชนกระต่าย ราคา 50 บาท	3.1 วิทยากร/ บรรยาย/สาธิต การคำนวณต้นทุน 3.2 ฝึกปฏิบัติ 3.3 แลกเปลี่ยน ความรู้และ ประสบการณ์ 3.4 ตอบข้อซักถาม	2	3

สื่อการเรียนรู้

1. เอกสารประกอบการเรียน/ใบความรู้และสื่อออนไลน์
2. ตัวอย่างชิ้นงาน

การวัดและประเมินผล

การสังเกต การสัมภาษณ์ ผลงาน/ชิ้นงาน


เงื่อนไขการจบหลักสูตร


1. มีเวลาเรียน ไม่น้อยกว่าร้อยละ 80
2. มีผลการประเมินตลอดหลักสูตร ไม่น้อยกว่าร้อยละ 80
3. มีผลงาน/ชิ้นงานที่มีคุณภาพ


คณะกรรมการสถานศึกษาให้ความเห็นชอบในการจัดทำหลักสูตรการศึกษาที่ใส่แก้วเยติจากเส้นหวายเทียม
จำนวน 40 ชั่วโมง


เห็นชอบ


ไม่เห็นชอบ


ลงชื่อ..........ประธานกรรมการสถานศึกษา
(นายณัฐวุฒิ แสงดาว)


ลงชื่อ..........กรรมการสถานศึกษา
(นายสมพร วังอมรมิตร)


ลงชื่อ..........กรรมการสถานศึกษา
(นายนิธิ คงสมจิตต์)

ลงชื่อ..........กรรมการสถานศึกษา
(นายเชาว์ นวมทอง)

ลงชื่อ..........กรรมการสถานศึกษา
(ร.ต.อ.กำจร คำแก้ว)

ลงชื่อ..........กรรมการสถานศึกษา
(นายจตุพร อุ่นวิจิตร)

ลงชื่อ..........ประธานกรรมการสถานศึกษา
(นายสุเทพ ทองธรรมชาติ)

ลงชื่อ..........กรรมการสถานศึกษา
(นายชูชีพ นันทนาสิทธิ์)

อนุมัติ

ไม่อนุมัติ เนื่องจาก.....

ลงชื่อ..........

(นางสมควร วงษ์แก้ว)

ผู้อำนวยการ กศน.อำเภอบางปลาม้า