

ที่ ศธ ๐๗๐๙๖.๐๕/๔๔๕



ศูนย์ส่งเสริมการเรียนรู้อำเภอบางปลาม้า  
อำเภอบางปลาม้า จังหวัดสุพรรณบุรี ๗๒๑๕๐

๒๐ กรกฎาคม ๒๕๖๖

เรื่อง ขอความเห็นชอบการจัดทำหลักสูตร การทำพวงกุญแจจากผ้าสักหลาด

เรียน ประธานและคณะกรรมการสถานศึกษา

สิ่งที่ส่งมาด้วย หลักสูตร การทำพวงกุญแจจากผ้าสักหลาด จำนวน ๑ หลักสูตร

ด้วย ศูนย์ส่งเสริมการเรียนรู้อำเภอบางปลาม้า ได้จัดทำหลักสูตร การทำพวงกุญแจจากผ้าสักหลาด  
จำนวน ๑๕ ชั่วโมง เพื่อใช้ในการจัดกิจกรรมการศึกษาต่อเนื่อง

ดังนั้นศูนย์ส่งเสริมการเรียนรู้อำเภอบางปลาม้า จึงขอความอนุเคราะห์จากคณะกรรมการสถานศึกษา  
พิจารณาหลักสูตรดังกล่าว ตามเอกสารดังแนบ

จึงเรียนมาเพื่อโปรดทราบ

ขอแสดงความนับถือ

(นางสมควร วงษ์แก้ว)

ผู้อำนวยการ กศน.อำเภอบางปลาม้า  
ปฏิบัติหน้าที่ผู้อำนวยการสถานศึกษา สกร. อำเภอบางปลาม้า

งานการศึกษาต่อเนื่อง

โทร.๐-๓๕๕๘-๖๔๑๕

โทรสาร. ๐-๓๕๕๘-๖๔๑๕

**หลักสูตร การทำพวงกุญแจจากผ้าสักหลาด**  
**จำนวน ๑๕ ชั่วโมง**  
**ศูนย์ส่งเสริมการเรียนรู้อำเภอบางปลาม้า**

**ความเป็นมา**

การจัดการศึกษาอาชีพในปัจจุบันมีความสำคัญมาก เพราะเป็นการพัฒนาประชากรของประเทศให้มีความรู้ ความสามารถในด้านทักษะในการประกอบอาชีพ ของบุคคลและกลุ่มบุคคล เป็นการแก้ปัญหาการว่างงานและส่งเสริมความเข้มแข็งให้แก่เศรษฐกิจชุมชน การศึกษาเพื่อพัฒนาทักษะอาชีพและเพิ่มขีดความสามารถในการแข่งขัน พัฒนาสมรรถนะอาชีพที่สอดคล้องกับความต้องการ ความสนใจ โดยการ Re-skill Up-skill และ New skill เพื่อให้ทุกกลุ่มเป้าหมายมีการศึกษาในระดับที่สูงขึ้น พร้อมทั้งสร้างช่องทางอาชีพในรูปแบบหลากหลายให้ครอบคลุมผู้เรียนทุกกลุ่มเป้าหมาย รวมทั้งผู้สูงอายุ โดยมีการบูรณาการความร่วมมือระหว่างหน่วยงานที่เกี่ยวข้อง ภายใต้กรอบเวลา ๒ ปี ที่จะพัฒนา ๕ ศักยภาพของพื้นที่ในกลุ่มอาชีพใหม่ ให้สามารถแข่งขันได้ใน ๕ ภูมิภาคหลักของโลก และได้กำหนดภารกิจว่าจะพัฒนาระดับและจัดการศึกษาเพื่อเพิ่มศักยภาพ และขีดความสามารถให้ประชาชนได้มีอาชีพ ที่สามารถสร้างรายได้ที่มั่นคงและมั่นคง เพื่อเป็นบุคลากรที่มีวินัย เปี่ยมไปด้วยคุณธรรม จริยธรรม มีจิตสำนึกความรับผิดชอบต่อตนเอง ผู้อื่นและสังคม โดยคำนึงถึงศักยภาพและบริบท รอบๆ ตัวผู้เรียน พัฒนาและยกระดับองค์ความรู้และกระบวนการเรียนการสอนให้ทัดเทียมอารยประเทศด้วย การบริหารจัดการและเทคโนโลยีใหม่ มุ่งเป้าหมายของการเพิ่มขีดความสามารถในการแข่งขันและยกระดับศักยภาพในการทำงานให้บุคลากรไทย สามารถแข่งขันได้ในระดับสากล โดยพวงกุญแจจากผ้า เป็นศิลปะแขนงหนึ่งที่มีส่วนทำให้สินค้า สิ่งที่ใช้สอยมีสีสันสวยงามสะดุดตาแก่ผู้พบเห็น เป็นการเพิ่มมูลค่าสินค้าให้มีความน่าสนใจเหมาะสำหรับเป็นของขวัญ หรือของฝากในวันสำคัญผู้ที่สนใจ ควรศึกษาหาความรู้และฝึกปฏิบัติจนเกิดความชำนาญ สามารถนำไปประกอบอาชีพให้แก่ตนเองได้

การทำพวงกุญแจจากผ้าสักหลาดเป็นสิ่งที่ดีเนื่องจากการได้รับความรู้และสามารถนำไปใช้ประโยชน์ได้ ซึ่งจากการทำนั้นทุกคนสามารถนำไปปรับใช้กับชีวิตประจำวันของตนเองสามารถ นำไปเพิ่มรายได้ให้กับตนเองได้เนื่องจากการทำพวงกุญแจจากผ้าสักหลาด นำมาทำเป็นของขวัญใช้กับงานต่างๆ ได้หลายแบบหลายชนิดและเพื่อให้ผู้ที่รักศิลปะทางด้านนี้นำความรู้ที่ได้รับมาใช้ประโยชน์กับตนเองและสร้างเป็นอาชีพเพื่อเพิ่มรายได้ให้กับตนเอง

**หลักการของหลักสูตร**

๑. เป็นหลักสูตรเพื่อส่งเสริมและพัฒนาอาชีพที่สามารถสร้างรายได้เสริม
๒. เป็นหลักสูตรที่ส่งเสริมให้ผู้เรียนได้เรียนรู้จากการลงมือปฏิบัติจริง
๓. เป็นหลักสูตรที่สามารถนำความรู้และประสบการณ์ที่ได้รับประยุกต์ใช้ในการประกอบอาชีพ

**จุดมุ่งหมาย**

๑. เพื่อให้มีความรู้และมีทักษะในการทำพวงกุญแจจากผ้าสักหลาด
๒. เพื่อให้ผู้เรียนมีความรู้ในการประกอบอาชีพที่ทำให้เกิดความคิดริเริ่มสร้างสรรค์
๓. เพื่อให้ผู้เรียนสามารถสร้างอาชีพและรายได้ให้กับตนเองและครอบครัว

เป้าหมาย

ประชาชนทั่วไป

ระยะเวลา

จำนวน ๑๕ ชั่วโมง

ภาคทฤษฎี ๓ ชั่วโมง

ภาคปฏิบัติ ๑๒ ชั่วโมง

โครงสร้างหลักสูตร

ที่	เรื่อง	จุดประสงค์การเรียนรู้	เนื้อหา	การจัดกระบวนการเรียนรู้	จำนวนชั่วโมง	
					ทฤษฎี	ปฏิบัติ
๑	ความรู้เบื้องต้นเกี่ยวกับการทำ พวงกุญแจจาก ผ้าสักหลาด	เพื่อให้ผู้เรียนสามารถ ๑. จัดเตรียม จัดหาวัสดุ อุปกรณ์ในการจัดทำพวงกุญแจจากผ้าสักหลาดได้ ๒. เลือกสี ผิวนวม ผัส ด้านหน้า ด้านหลัง ขนาด การตัดผ้าสักหลาดได้ ๓. อธิบายประเภทของการ เย็บ ชนิดของตะเข็บ	๑. วัสดุ อุปกรณ์ในการทำ พวงกุญแจจากผ้าสักหลาด ๒. การเลือกสี ผิวนวม ผัส ด้านหน้า ด้านหลัง ขนาด การตัดผ้าสักหลาด ๓. ประเภทของการเย็บ ชนิด ของตะเข็บ	๑. อธิบาย ๒. สาธิต ๓. ลงมือปฏิบัติ	๑	๑
๒	ขั้นตอนการทำ พวงกุญแจจาก ผ้าสักหลาด	เพื่อให้ผู้เรียนมีความรู้ ความเข้าใจและสามารถ ปฏิบัติการทำพวงกุญแจ จากผ้าสักหลาดได้	๑. ออกแบบส่วนประกอบ ของการทำพวงกุญแจจากผ้า สักหลาดรูปแบบต่างๆเช่นรูป ผลไม้ รูปการ์ตูน รูปสัตว์ ๒. ทาบแบบลงบนผ้า สักหลาด ๓. ตัดผ้าสักหลาดตามแบบที่ วางไว้อย่างละ ๒ ชิ้น ๔. เย็บส่วนประกอบเข้า ด้วยกัน ๕. ยัดใยสังเคราะห์ ๖. ประกอบส่วนประกอบ ทั้งหมดเป็นรูปร่าง ๗. ใส่พวงกุญแจ	๑. อธิบาย ๒. สาธิต ๓. ลงมือปฏิบัติ	๑	๑๐
๓	แนวทางในการ จัดจำหน่าย	เพื่อให้ผู้เรียนมีความรู้ ความเข้าใจเกี่ยวกับการจัด จำหน่าย การทำการค้า ออนไลน์จาก Page Facebook	การทำตลาดสินค้าออนไลน์ ทาง Smart phone จาก Page Facebook	วิทยากรให้ความรู้ โดยการบรรยาย เกี่ยวกับการจัด จำหน่ายออนไลน์	๑	๑



## สื่อการเรียนรู้

๑. เอกสารประกอบการสอน และสื่อออนไลน์
๒. ชิ้นงานตัวอย่าง

## การวัดผลและประเมินผล


๑. การสังเกต
๒. ผลงาน/ชิ้นงาน

## เกณฑ์การจบหลักสูตร

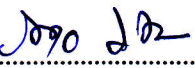
๑. ผู้เรียนมีเวลาเรียน ไม่น้อยกว่าร้อยละ ๘๐
๒. ผู้เรียนต้องมีชิ้นงาน/ผลงานของตนเองมาส่งวิทยากร

คณะกรรมการสถานศึกษาให้ความเห็นชอบ ในการจัดทำหลักสูตร การทำพวงกุญแจจากผ้าสักหลาด  
จำนวน ๑๕ ชั่วโมง


- เห็นชอบ  
 ไม่เห็นชอบ


ลงชื่อ..........ประธานกรรมการสถานศึกษา  
(นายณัฐวุฒิ แสงดาว)


ลงชื่อ..........กรรมการสถานศึกษา  
(นายนิธิ คงสมจิตต์)


ลงชื่อ..........กรรมการสถานศึกษา  
( กำนจร คำแก้ว )

ลงชื่อ..........กรรมการสถานศึกษา  
(นายสุเทพ ทองธรรมชาติ)

ลงชื่อ..........กรรมการสถานศึกษา  
(นายสมพร วังอมรมิตร)

ลงชื่อ..........กรรมการสถานศึกษา  
(นายเชาว์ นวมทอง)

ลงชื่อ..........กรรมการสถานศึกษา  
(นายจตุพร อุณวิจิตร)

ลงชื่อ..........กรรมการสถานศึกษา  
(นายชูชีพ นันทนาสิทธิ์)

- อนุมัติ  
 ไม่อนุมัติ เนื่องจาก.....

ลงชื่อ..........  
(นางสมควร วงษ์แก้ว)

ผู้อำนวยการ กศน.อำเภอบางปลาม้า  
ปฏิบัติหน้าที่ ผู้อำนวยการ สกร.อำเภอบางปลาม้า