



ที่ ศธ 0210.8105/ 1400

กศน.อำเภอบางปลาม้า

ต.โคกคราม อ.บางปลาม้า สพ. 72150

29 ธันวาคม 2565

เรื่อง ขอความเห็นชอบการจัดทำหลักสูตรการศึกษาต่อเนื่อง

เรียน ประธานและคณะกรรมการสถานศึกษา

สิ่งที่ส่งมาด้วย สาระหลักสูตร การจักสาน(การทำโตกหวายเทียม) จำนวน 1 หลักสูตร

ด้วยศูนย์การศึกษานอกระบบและการศึกษาตามอัธยาศัยอำเภอบางปลาม้า ได้จัดทำ
หลักสูตรการจักสาน(การทำโตกหวายเทียม) จำนวน 40 ชั่วโมง

ดังนั้น ศูนย์การศึกษานอกระบบและการศึกษาตามอัธยาศัยอำเภอบางปลาม้า จึงขอความ
อนุเคราะห์จากท่านในการพิจารณาสาระหลักสูตรดังกล่าว และได้แนบหลักสูตรมาพร้อมหนังสือฉบับนี้

จึงเรียนมาเพื่อโปรดพิจารณา

ขอแสดงความนับถือ

(นางสมควร วงษ์แก้ว)

ผู้อำนวยการ กศน.อำเภอบางปลาม้า

งานการศึกษาต่อเนื่อง

โทร. 0 3558 6415

โทรสาร. 0 3558 6415

ไปรษณีย์อิเล็กทรอนิกส์ bpmnfe@gmail.com

หลักสูตรการจักสาน (การทำโตกหวายเทียม)

จำนวน 40 ชั่วโมง

ศูนย์ศึกษานอกระบบและการศึกษาตามอัธยาศัยอำเภอบางปลาม้า จังหวัดสุพรรณบุรี

ความเป็นมา

ตามนโยบายสำนักงานส่งเสริมการศึกษานอกระบบและการศึกษาตามอัธยาศัย มีนโยบายมุ่งเน้นการจัดการศึกษาอาชีพเพื่อการมีงานทำอย่างยั่งยืน โดยให้ความสำคัญกับการจัดการศึกษาอาชีพเพื่อการมีงานทำ ในกลุ่มอาชีพ เกษตรกรรม อุตสาหกรรม พาณิชยกรรม คหกรรม และอาชีพเฉพาะทางหรือการบริการ รวมถึงการเน้นอาชีพช่างพื้นฐาน ที่สอดคล้องกับศักยภาพของผู้เรียน ความต้องการและศักยภาพของแต่ละพื้นที่ มีคุณภาพได้มาตรฐานเป็นที่ยอมรับ สอดรับกับความต้องการของตลาดแรงงาน และการพัฒนาประเทศ ตลอดจนสร้างความเข้มแข็งให้กับศูนย์ฝึกอาชีพชุมชน โดยจัดให้มีการส่งเสริมการรวมกลุ่มวิสาหกิจชุมชน การพัฒนา หนึ่งตำบลหนึ่งอาชีพเด่น การประกวดสินค้าดีพรีเมียม การสร้างแบรนด์ของ กศน. รวมถึงการส่งเสริมและจัดหาช่องทางการจำหน่ายสินค้าและผลิตภัณฑ์

ศูนย์ศึกษานอกระบบและการศึกษาตามอัธยาศัยอำเภอบางปลาม้า เห็นความสำคัญของการจัดการศึกษาเพื่อพัฒนาอาชีพและเป็นภารกิจที่สำคัญของสถานศึกษาที่มุ่งเน้นส่งเสริมให้ประชาชนได้มีโอกาสเรียนรู้ต่อเนื่องได้ตลอดชีวิต จึงได้พัฒนาหลักสูตรการจักสาน(การทำโตกหวายเทียม) เพื่อใช้สำหรับการจัดกระบวนการเรียนรู้ที่สอดคล้องกับความต้องการของกลุ่มเป้าหมาย เพื่อให้ผู้เรียนนำความรู้ที่ได้รับไปประกอบอาชีพและใช้ในชีวิตประจำวันได้

หลักการของหลักสูตร

1. เป็นหลักสูตรที่เน้นการบูรณาการให้สอดคล้องกับศักยภาพด้านต่าง ๆ 5 ด้าน ได้แก่ ศักยภาพของทรัพยากรธรรมชาติในแต่ละพื้นที่ ศักยภาพของพื้นที่ ตามลักษณะภูมิอากาศ ศักยภาพภูมิประเทศและทำเลที่ตั้งของแต่ละประเทศ ศักยภาพของศิลปะ วัฒนธรรม ประเพณี และวิถีชีวิตของแต่ละพื้นที่และศักยภาพของทรัพยากรมนุษย์ในแต่ละพื้นที่

2. มุ่งพัฒนาคนไทยให้ได้รับการศึกษาเพื่อพัฒนาอาชีพและการมีงานทำอย่างมีคุณภาพทั่วถึง และเท่าเทียมกัน สามารถสร้างรายได้ที่มั่นคง และเป็นบุคคลที่มีวินัยเปี่ยมไปด้วยคุณธรรม จริยธรรม มีจิตสำนึกความรับผิดชอบต่อตนเอง ผู้อื่น และสังคม

3. ส่งเสริมให้มีความร่วมมือในการดำเนินงานร่วมกับภาคีเครือข่าย

4. เน้นการฝึกปฏิบัติจริงเพื่อให้เกิดความรู้ ความเข้าใจ และสามารถนำไปประกอบอาชีพให้เกิดรายได้ที่มั่นคง มั่งคั่ง และยั่งยืนในอาชีพ

จุดมุ่งหมาย

1. เพื่อให้ผู้เรียน มีความรู้ ความเข้าใจ และทักษะในการจักสาน (การทำโตกหวายเทียม)
2. เพื่อสามารถนำความรู้ที่ได้รับไปใช้ในการสร้างรายได้ ลดรายจ่าย พัฒนาอาชีพเดิม หรือสร้างอาชีพใหม่

เป้าหมาย

ประชาชนทั่วไป

ระยะเวลา

จำนวน	40 ชั่วโมง
ภาคทฤษฎี	6 ชั่วโมง
ภาคปฏิบัติ	34 ชั่วโมง

โครงสร้างหลักสูตร การจักสาน(การทำโตกหวายเทียม)
ศูนย์การศึกษานอกระบบและการศึกษาตามอัธยาศัยอำเภอบางปลาม้า จังหวัดสุพรรณบุรี

ที่	เรื่อง	จุดประสงค์การเรียนรู้	เนื้อหา	การจัดกระบวนการเรียนรู้	จำนวนชั่วโมง	
					ทฤษฎี	ปฏิบัติ
1.	ความรู้เบื้องต้นเกี่ยวกับการจักสาน(การทำโตกหวายเทียม)	<p>1.1 ผู้เรียนมีความรู้เบื้องต้นเกี่ยวกับการจักสาน(การทำโตกหวายเทียม)</p> <p>1.2 ผู้เรียนบอกชนิดของวัสดุ/อุปกรณ์ในการจักสาน(การทำโตกหวายเทียม)</p>	<p>1.1 ความรู้เกี่ยวกับผลิตภัณฑ์เครื่องมือและวัสดุอุปกรณ์ในการจักสาน(การทำโตกหวายเทียม)</p> <p>1.2 ชนิดและการคัดเลือกเส้นหวายเทียมขนาดต่างๆ</p> <p>1.3 การเลือกสีของเส้นหวายเทียม</p> <p>1.4 ลวดลายพื้นฐานของการสาน</p> <p>1.5 วัสดุ/อุปกรณ์</p> <ul style="list-style-type: none"> - โตก ขนาดกลาง (เส้นผ่านศูนย์กลาง 52 เซนติเมตร) - เส้นหวายเทียมขนาด 1 มิลลิเมตร - กรรไกร - คัตเตอร์ - สายวัด - เหล็กแหลม - แล็กเกอร์เคลือบเงา - แปรงทาสีขนาด 3" <p>1.6 ขั้นตอนการการจักสาน(การทำโตกหวายเทียม)</p> <p>1.7 วิธีป้องกัน และการบำรุงรักษาเส้นหวาย</p> <p>1.8 การคำนวณต้นทุนการทำผลิตภัณฑ์</p>	<p>1.1 วิทยากรบรรยาย</p> <ul style="list-style-type: none"> - ความรู้เบื้องต้นเกี่ยวกับการสาน - ชนิดและการคัดเลือกเส้นหวายเทียมขนาดต่างๆ - การเลือกสีของเส้นหวายเทียม <p>1.2 วิทยากรยกตัวอย่างลวดลายพื้นฐานของการสาน</p> <p>1.3 วิทยากรอธิบายพร้อมยกตัวอย่างวัสดุ/อุปกรณ์ในการจักสาน(การทำโตกหวายเทียม)</p> <p>1.4 ผู้เรียนฝึกปฏิบัติการสานพื้นฐานการจักสานลวดลายต่างๆจากกระดาษ</p>	3	ชั่วโมง

2.	การจักสาน(การทำโตกหวายเทียม)	เพื่อให้ผู้เรียน มีความรู้ ความเข้าใจ ขั้นตอนการจักสาน (การทำโตกหวายเทียม)	<p>2.1 ความรู้พื้นฐานด้านการจักสาน(การทำโตกหวายเทียม)</p> <p>2.1.1 ความรู้เกี่ยวกับการจักสาน(การทำโตกหวายเทียม)</p> <ul style="list-style-type: none"> -การเลือกใช้วัสดุให้ถูกประเภทจะทำให้ได้โตกที่สวยงาม <p>2.1.2 การจัดการควบคุมคุณภาพการจักสาน(การทำโตกหวายเทียม) -การสานควรมีความประณีตตามรูปแบบ</p> <p>2.2 ขั้นตอนการจักสาน(การทำโตกหวายเทียม)</p> <p>การทำโตกหวายเทียม</p> <ul style="list-style-type: none"> - การขึ้นรูปตัวโตก - การประกอบตัวโตก <p>2.3.เลือกวัสดุในการจักสาน(การทำโตกหวายเทียม) (เริ่มต้นควรเลือกวัสดุพื้นฐาน)</p> <p>2.4. เก็บชิ้นงานให้เรียบร้อย</p> <ul style="list-style-type: none"> - การเก็บวัสดุโตกและขอบของโครงโตกให้เรียบร้อย - การทาแลกเกอร์เคลือบเงาโตกหวายจำนวน 2 ครั้ง เมื่อครั้งที่ 1 เสร็จแล้วให้นำไปตากแดด 15 นาที และทำต่ออีก 1 ครั้ง เหมือนกับครั้งแรก 	<p>2.1 วิทยากรบรรยาย ขั้นตอนและเทคนิคการทำการจักสาน(การทำโตกหวายเทียม)</p> <p>2.1.1 อธิบาย</p> <p>2.1.2 ระดมความคิด</p> <p>2.1.3 ยกตัวอย่าง</p> <p>2.1.4 สาธิต</p> <p>2.1.5 ฝึกปฏิบัติการจักสาน(การทำโตกหวายเทียม)</p>	-	34 ชั่วโมง
----	------------------------------	--	---	--	---	------------

ที่	เรื่อง	จุดประสงค์การเรียนรู้	เนื้อหา	การจัดกระบวนการเรียนรู้	จำนวนชั่วโมง	
					ทฤษฎี	ปฏิบัติ
3	การบริหารจัดการในการประกอบอาชีพ	เพื่อให้ผู้เรียนมีความรู้ความสามารถในการบริหารจัดการเห็นช่องทางในการประกอบอาชีพการจักสาน(การทำโตกหวายเทียม) และ การจัดจำหน่าย	3.1 การบริหารจัดการในการประกอบอาชีพการจักสาน(การทำโตกหวายเทียม) 3.1.1 การใช้ความคิดสร้างสรรค์ในการจักสาน(การทำโตกหวายเทียม) 3.1.2 การลดต้นทุน 3.2 การจัดการตลาด 3.2.1 การประชาสัมพันธ์ 3.2.2 การส่งเสริมการขาย 3.2.3 การกระจายสินค้าไปสู่ผู้บริโภค 3.2 การคำนวณต้นทุนผลิตภัณฑ์	1. วิทยากรอธิบาย 2. ยกตัวอย่างประกอบ 3. ฝึกปฏิบัติการออกแบบลวดลายที่เป็นเอกลักษณ์ 4. วิทยากรบรรยายเรื่องการคิดคำนวณต้นทุน 5. สาธิตวิธีคำนวณต้นทุน 6. แลกเปลี่ยนความรู้และประสบการณ์ 7. ให้ผู้เรียนฝึกคิดคำนวณต้นทุน 8. ตอบข้อซักถาม	3 ชั่วโมง	

สื่อการเรียนรู้

1. เอกสารแผ่นพับ ใบความรู้ สื่อออนไลน์
2. ตัวอย่างชิ้นงาน แหล่งเรียนรู้ ภูมิปัญญา

การวัดและประเมินผล

1. ประเมินความรู้ ความเข้าใจ
2. การประเมินผลการปฏิบัติจริง หรือการประเมินทักษะ
3. การประเมินผลงานในเชิงประจักษ์ หรือชิ้นงาน

เงื่อนไขการจบหลักสูตร



1. มีเวลาเรียน ไม่น้อยกว่าร้อยละ 80
2. มีผลการประเมินตลอดหลักสูตร ไม่น้อยกว่าร้อยละ 80



เอกสารหลักฐานการศึกษาที่จะได้รับหลังการจบหลักสูตร



วุฒิบัตร ออกโดยศูนย์การศึกษานอกระบบและการศึกษาตามอัธยาศัยอำเภอบางปลาม้า
การเทียบโอน

คณะกรรมการสถานศึกษาให้ความเห็นชอบ ในการจัดทำหลักสูตรการจักสาน(การทำโตกหวายเทียม)
จำนวน 40 ชั่วโมง

- () เห็นชอบ
() ไม่เห็นชอบ

ลงชื่อ..........ประธานกรรมการสถานศึกษา ลงชื่อ..........กรรมการสถานศึกษา
(นายณัฐวุฒิ แสงดาว) (นายสมพร วังอมรมิตร)

ลงชื่อ..........กรรมการสถานศึกษา ลงชื่อ..........กรรมการสถานศึกษา
(นายนิธิ คงสมจิตต์) (นายเชาว์ นวมทอง)

ลงชื่อ..........กรรมการสถานศึกษา ลงชื่อ..........กรรมการสถานศึกษา
(กำจร คำแก้ว) (นายจตุพร อุ่นวิจิตร)

ลงชื่อ..........กรรมการสถานศึกษา ลงชื่อ..........กรรมการสถานศึกษา
(นายสุเทพ ทองธรรมชาติ) (นายชูชีพ นันทนาสิทธิ์)

- () อนุมัติ
() ไม่อนุมัติ เนื่องจาก.....

ลงชื่อ..........
(นางสมควร วงษ์แก้ว)

ผู้อำนวยการ กศน.อำเภอบางปลาม้า