



ส/ก/น/๒๖

ที่ ศธ ๐๒๑๐.๘๑๐๕/ว๔๔

ศูนย์การศึกษานอกระบบและการศึกษาตามอัธยาศัย  
อำเภอบางปลาม้า จังหวัดสุพรรณบุรี ๗๒๑๕๐

๑๐ มกราคม ๒๕๖๖

เรื่อง ขอบความเห็นชอบการจัดทำหลักสูตร การทำสบูंपานซี

เรียน ประธานและคณะกรรมการสถานศึกษา

สิ่งที่ส่งมาด้วย หลักสูตร การทำสบูंपานซี จำนวน ๑ หลักสูตร

ด้วย ศูนย์การศึกษานอกระบบและการศึกษาตามอัธยาศัยอำเภอบางปลาม้า ได้จัดทำหลักสูตร การทำ  
สบูंपานซี จำนวน ๙ ชั่วโมง เพื่อใช้ในการจัดกิจกรรมการศึกษาต่อเนื่อง

ดังนั้น ศูนย์การศึกษานอกระบบและการศึกษาตามอัธยาศัยอำเภอบางปลาม้า จึงขอความอนุเคราะห์  
จากคณะกรรมการสถานศึกษา พิจารณาหลักสูตรดังกล่าว ตามเอกสารดั่งแนบ

จึงเรียนมาเพื่อโปรดทราบ

ขอแสดงความนับถือ

(นางสมควร วงษ์แก้ว)

ผู้อำนวยการ กศน.อำเภอบางปลาม้า

งานการศึกษาต่อเนื่อง

โทร.๐-๓๕๕๘-๖๔๑๕

โทรสาร. ๐-๓๕๕๘-๖๔๑๕

**หลักสูตร การทำสบู่แพนซี จำนวน ๙ ชั่วโมง**  
**ศูนย์การศึกษานอกระบบและการศึกษาตามอัธยาศัยอำเภอบางปลาม้า**

\*\*\*\*\*

**ความเป็นมา**

จากนโยบายการดำเนินงานของสำนักงานส่งเสริมการเรียนรู้จังหวัดสุพรรณบุรี มุ่งเน้นจัดการศึกษา อาชีพเพื่อการมีงานทำอย่างยั่งยืน โดยให้ความสำคัญ กับการจัดการศึกษาอาชีพเพื่อการมีงานทำในกลุ่มอาชีพ เกษตรกรรม อุตสาหกรรม พาณิชยกรรม คหกรรม และอาชีพเฉพาะทางหรือการบริการ ที่สอดคล้องกับ ศักยภาพของผู้เรียน ความต้องการและศักยภาพของแต่ละพื้นที่ ตลอดจนสร้างความเข้มแข็งให้เด่นต่อหนึ่งศูนย์ ฝึกอาชีพ รวมทั้งให้มีการกำกับ ติดตามและรายงานผล การจัดการศึกษาอาชีพเพื่อการมีงานทำอย่างเป็นระบบ และต่อเนื่อง

การทำสบู่แพนซี คือ การเปลี่ยนแปลงสถานะของสบู่รูปแบบธรรมดา ให้แตกต่างไปจากเดิม เป็นการ เพิ่มความพิเศษให้กับสินค้า เพื่อประโยชน์ในการใช้งานที่หลากหลายมากขึ้น ทำให้มีความสวยงาม เป็นการเพิ่ม มูลค่าให้กับสินค้า เป็นการกระตุ้นยอดขายและสร้างรายได้ให้เพิ่มขึ้น โดยมีการนำสมุนไพรหลายชนิด ที่มี สรรพคุณทางยาที่แตกต่างกันมาใช้ในการผลิต ดังนั้นการศึกษา เรื่องส่วนผสมของสบู่ การสร้างความสวยงาม บรรจุภัณฑ์ หีบห่อที่ใช้ในการบรรจุสินค้า การสร้างผลิตภัณฑ์ให้มีความสวยงาม ติดตรา ตรึงใจ จึงเป็นปัจจัยที่มี ความสำคัญ

**หลักการของหลักสูตร**

๑. เป็นหลักสูตรที่ส่งเสริมให้ผู้เรียนได้เรียนรู้จากการลงมือปฏิบัติจริง
๒. เป็นหลักสูตรที่สามารถนำความรู้และประสบการณ์ที่ได้รับไปประยุกต์ใช้ในการประกอบอาชีพ

**จุดมุ่งหมาย**

๑. เพื่อให้มีความรู้และมีทักษะในการทำสบู่แพนซี
๒. เพื่อส่งเสริมและพัฒนาอาชีพที่สามารถสร้างรายได้เสริมได้
๓. เพื่อสามารถนำความรู้และประสบการณ์ที่ได้รับไปประยุกต์ใช้ในการประกอบอาชีพ

**กลุ่มเป้าหมาย**

ประชาชนทั่วไป

**ระยะเวลา**

การทำสบู่แพนซี จำนวน ๙ ชั่วโมง

ภาคทฤษฎี	๓	ชั่วโมง
ภาคปฏิบัติ	๖	ชั่วโมง

โครงสร้างหลักสูตร

ที่	เรื่อง	จุดประสงค์การเรียนรู้	เนื้อหา	การจัดกระบวนการเรียนรู้	จำนวนชั่วโมง	
					ทฤษฎี	ปฏิบัติ
๑	ความรู้เบื้องต้นในการทำสบู่แฟนซี	๑. เพื่อให้ผู้เรียน อธิบายความเป็นมาในการทำสบู่แฟนซี ๒. เพื่อให้ผู้เรียนบอกประโยชน์ของการทำสบู่แฟนซี	๑.ความเป็นมาในการทำสบู่แฟนซี ๒.ประโยชน์ของการทำสบู่แฟนซี	วิทยากรให้ความรู้โดย - อธิบาย	๑	-
๒	การเตรียมวัสดุอุปกรณ์ ในการทำสบู่แฟนซี	เพื่อให้ผู้เรียนมีความรู้ความเข้าใจ ในการเตรียมวัสดุอุปกรณ์ในการทำสบู่แฟนซี	การเลือกวัตถุดิบ และวัสดุอุปกรณ์ในการทำสบู่แฟนซีที่เหมาะสม	วิทยากรให้ความรู้โดย - อธิบาย	๑	-
๓	ขั้นตอนในการทำสบู่แฟนซี	เพื่อให้ผู้เรียนสามารถทำสบู่แฟนซีได้	<b>สบู่สอดไส้ สีกลิ่นสดใส</b> ๓.๑ เตรียมเบสสบู่ช้อนประมาณ ๕๐ กรัม(ไม่ต้องหลอม) หั่นเป็นท่อนเล็กขนาด ๐.๕x๑.๕ ซม. ๓.๒ เทเบสสบู่ช้อนประมาณ ๕๐ กรัม ใส่ถ้วยหรือภาชนะ ใส่สีที่ชอบ คนให้เข้ากัน เทลงถาดแบน เมื่อเนื้อสบู่แห้งแข็งดีแล้ว ใช้มีดปลอกเปลือกผลไม้ ใสเป็นเส้นๆ หรือหั่นเป็นชิ้นสี่เหลี่ยมแล้วพักไว้ ๓.๓ ใส่สบู่ช้อนที่ใสเป็นเส้นหรือหั่นเป็นชิ้นสี่เหลี่ยม แล้วลงในพิมพ์ ๓.๔ เทเบสสบู่ใสที่ร้อนประมาณ ๕๐-๖๐ องศา ลงไป ให้เต็มรอให้แห้ง โดยระวังอย่าให้ร้อนเกินไป สบู่ช้อนจะละลาย ๓.๕ ห่อด้วยแรพพลาสติก ๓.๖ ตัดตราผลิตภัณฑ์ <b>สบู่ใสเป็นชั้น</b> ๓.๑ เตรียมเบสสบู่ช้อนประมาณ ๕๐ กรัม ๓.๒ นำเบสสบู่ช้อน มาตั้งไฟให้ละลาย เมื่อละลายแล้วนำมาใส่กลิ่น พักไว้ให้พออุ่น	วิทยากรให้ความรู้ โดย ๑. อธิบาย ๒. สาธิต ๓. ฝึกปฏิบัติ	-	๖



ที่	เรื่อง	จุดประสงค์ การเรียนรู้	เนื้อหา	การจัดกระบวนการ การเรียนรู้	จำนวนชั่วโมง	
					ทฤษฎี	ปฏิบัติ
			๓.๓ เทลอมแม่มพิมพ์ ทิ้งไว้ให้ เย็น จนเซ็ดตัว ๓.๓ เตรียมเบสสบู่ใส ประมาณ ๕๐ กรัม ๓.๔ นำเบสสบู่ใส มาตั้งไฟ ให้ละลาย เมื่อละลายแล้ว นำมาใส่กลิ่น พักไว้ให้พออุ่น ๓.๕ เทลงในพิมพ์ ข้อ๓.๓ ๓.๖ จากเทเบสสบู่ชุนที่ ละลาย สลับกันกับเบสใส จน เต็มแม่พิมพ์ ๓.๗ ถ้าเบสที่ละลายแล้วมี ลักษณะแข็งตัวให้นำไปตั้งไฟใน พออุ่น ๓.๘ เมื่อสบู่แข็งตัว แกะสบู่ ออกจากพิมพ์ซิลิโคน ๓.๙ ห่อด้วยแรพพลาสติก ๓.๑๐ ตัดตราผลิตภัณฑ์			
๔	แนวทางในการ ทำสบู่แฟนซี	๔.๑ เพื่อให้ผู้เรียนมีความรู้ ความเข้าใจเรื่อง วิธีการจัดจำหน่าย ๔.๒ เพื่อให้ผู้เรียนมีความรู้ ความเข้าใจเรื่อง การขายออนไลน์	๔.๑ วิทยากรนำเข้าสู่เนื้อหา ในการจัดการเรียนการสอน เกี่ยวกับช่องทางการจัด จำหน่าย ๔.๒ วิทยากรนำเข้าสู่เนื้อหา ในการจัดการเรียนการสอน เกี่ยวกับการขายออนไลน์	วิทยากรให้ ความรู้โดย - อธิบาย -ฝึกปฏิบัติ	๑	-

### สื่อการเรียนรู้

๑. เอกสารประกอบการเรียนการสอน

### การวัดผลประเมินผล


การสังเกต การสัมภาษณ์


### เกณฑ์การจบหลักสูตร


ผู้เรียนมีเวลาเข้าเรียนไม่น้อยกว่า ร้อยละ ๘๐ ของเวลาเรียน


คณะกรรมการการศึกษาให้ความเห็นชอบ ในการจัดทำหลักสูตรการทำสบู่แฟนซี จำนวน ๙ ชั่วโมง

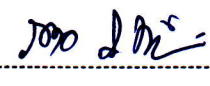
- (  ) เห็นชอบ  
(  ) ไม่เห็นชอบ

ลงชื่อ  ประธานกรรมการ  
(นายณัฐวุฒิ แสงดาว)


ลงชื่อ  กรรมการ  
(นายเชาว์ นวมทอง)

ลงชื่อ  กรรมการ  
(นายจตุพร อุ่นวิจิตร)

ลงชื่อ  กรรมการ  
(นายสมพร วงอมรมิตร)


ลงชื่อ  กรรมการ  
(ร.ต.อ.กำจร คำแก้ว)

ลงชื่อ  กรรมการ  
(นายนิธิ คงสมจิตต์)

ลงชื่อ  กรรมการ  
(นายชูชีพ นันทนาสิทธิ์)

ลงชื่อ  กรรมการ  
(นายสุเทพ ทองธรรมชาติ)

- (  ) อนุมัติ  
(  ) ไม่อนุมัติ เนื่องจาก.....

ลงชื่อ   
(นางสมควร วงษ์แก้ว)  
ผู้อำนวยการ กศน.อำเภอบางปลาม้า